



---

# Инструкция по установке NL46751016

## ЗАЩИТА ЗАДНЯЯ GX460 D60, НЕРЖ. СТАЛЬ

---



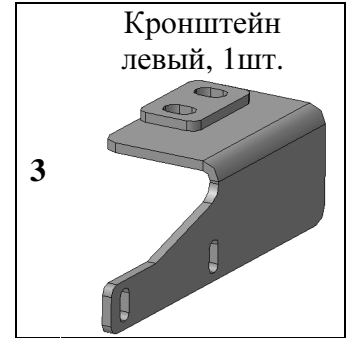
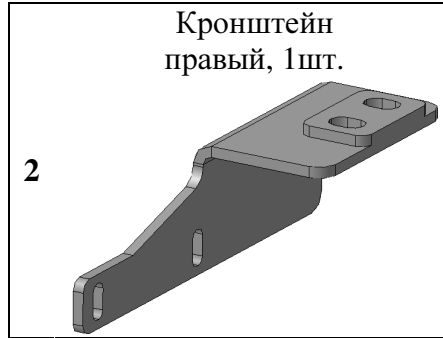
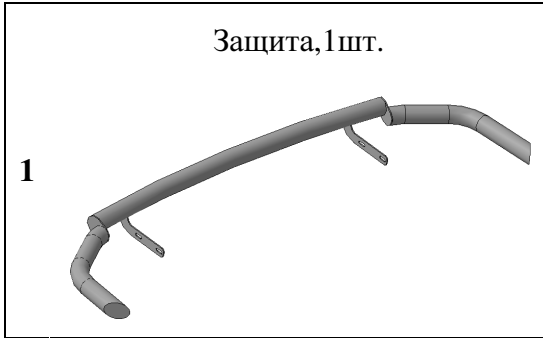
Модель	Lexus GX460
Модельный год	2010
Код изделия	NL46751016
 Масса изделия	9,8 кг
 Время установки	20 мин.
Гарантия	3 года

# Комплектация

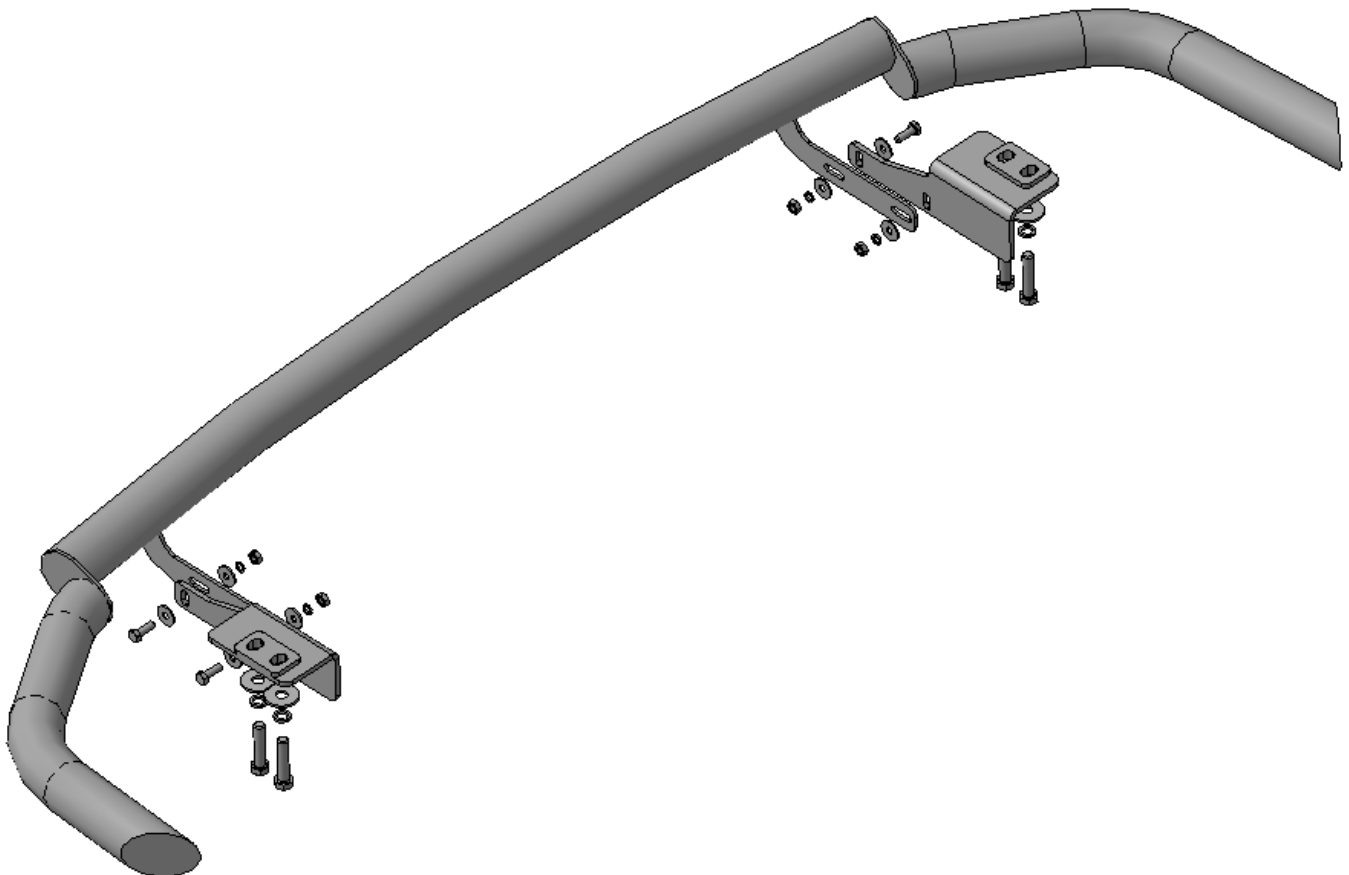
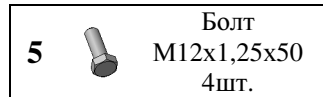
Для успешной установки аксессуара Вам понадобится:

1. Ключ рожковый 13
2. Головки 13, 19 с воротком

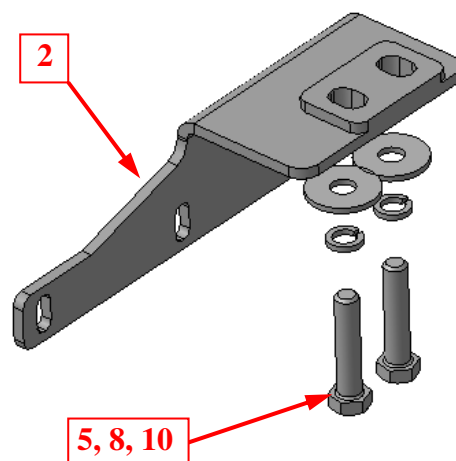
Монтажный комплект:



Крепеж:



# Установка

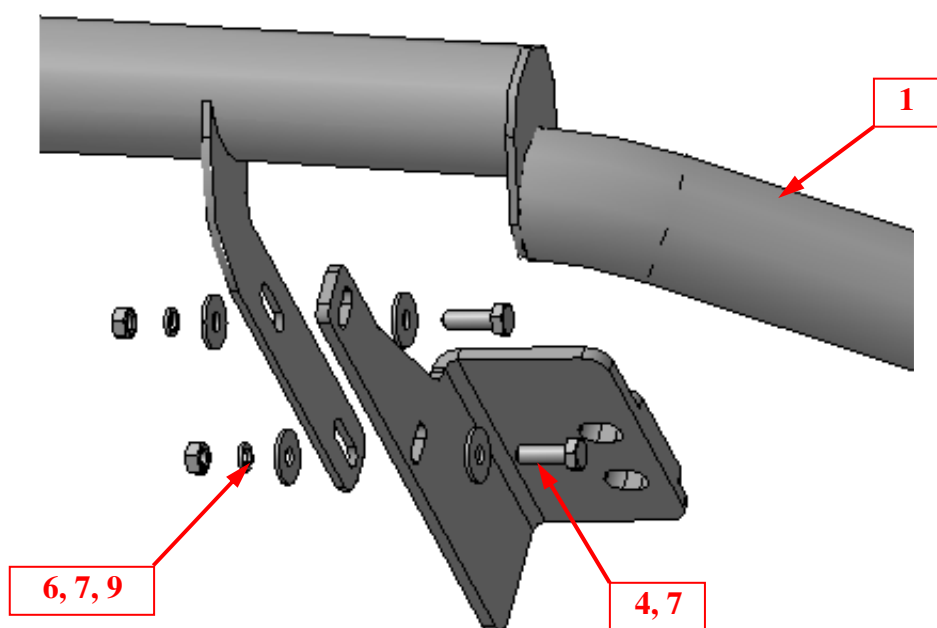


## Шаг 1

Демонтировать буксирную проушину с левого лонжерона.

Установить на лонжероны (правый и левый) кронштейны поз.2, закрепить крепежом поз.5, 8 и 10

*Инструмент: Головка 19 с воротком.*



## Шаг 2

Смонтировать защиту поз.1 на кронштейны поз.2, закрепить крепежом поз.4, 6, 7 и 9.

*Инструмент: Головка 13 с воротком, ключ 13.*

## Шаг 3

Выровнять защиту, окончательно затянуть крепеж.

***ВНИМАНИЕ! Не допускается контакт защиты с кузовом а/м !***

*Инструмент: Головка 13, 19 с воротком, ключ 13.*