


Инструкция по установке NL46751017

ЗАЩИТА ЗАДНЯЯ GX460 D60, НЕРЖ. СТАЛЬ



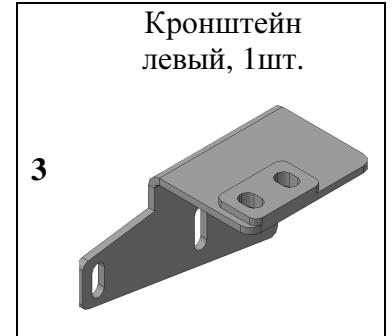
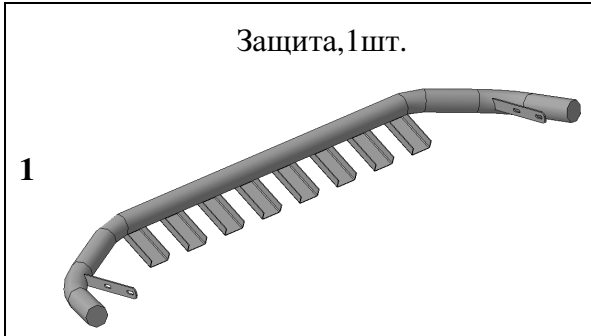
Модель	Lexus GX460
Модельный год	2010
Код изделия	NL46751017
 Масса изделия	10,4 кг
 Время установки	20 мин.
Гарантия	3 года

Комплектация

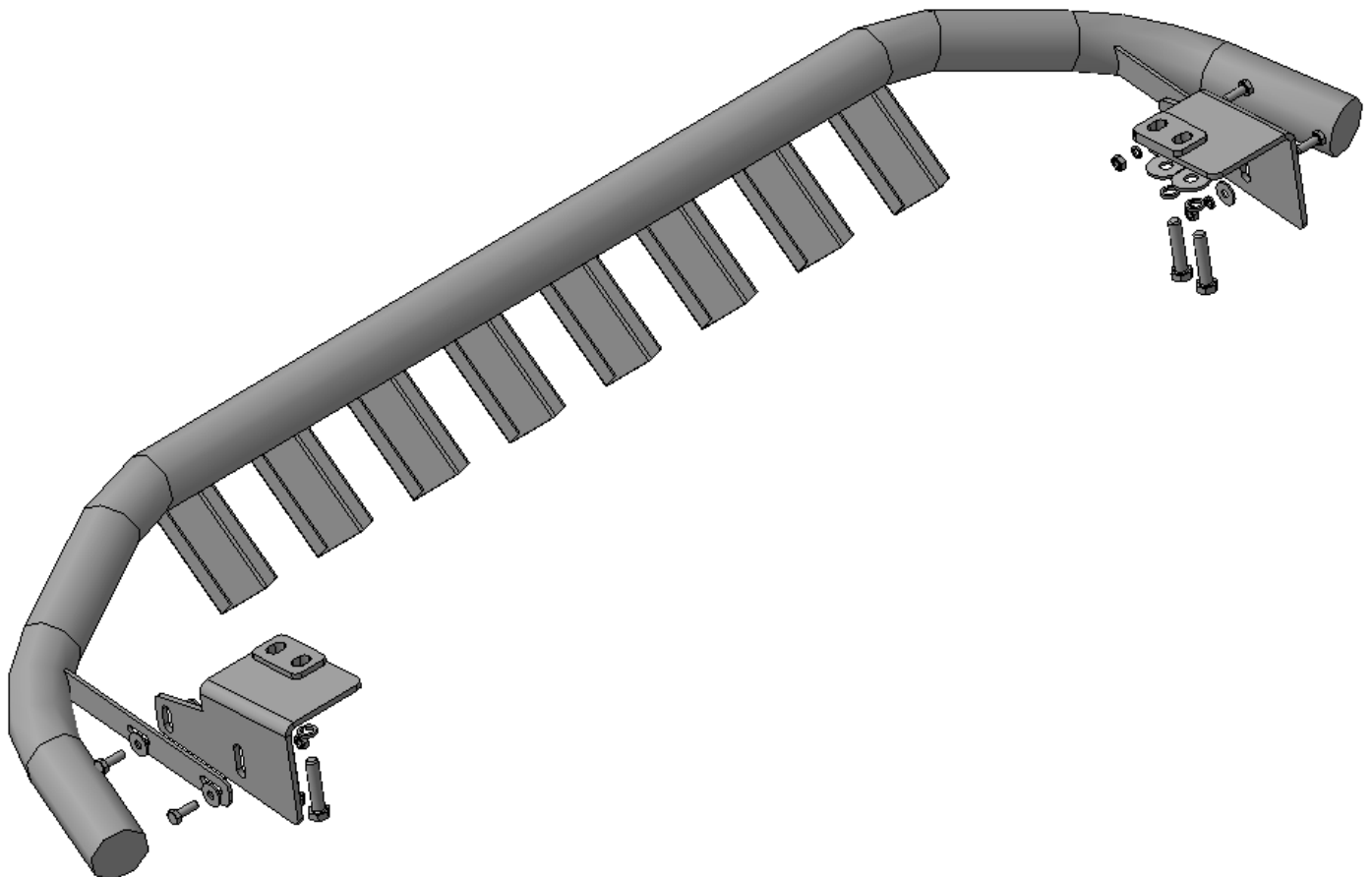

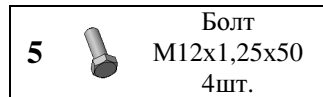
Для успешной установки аксессуара Вам понадобится:

1. Ключ рожковый 13
2. Головки 13, 19 с воротком


Монтажный комплект:



Крепеж:



Установка

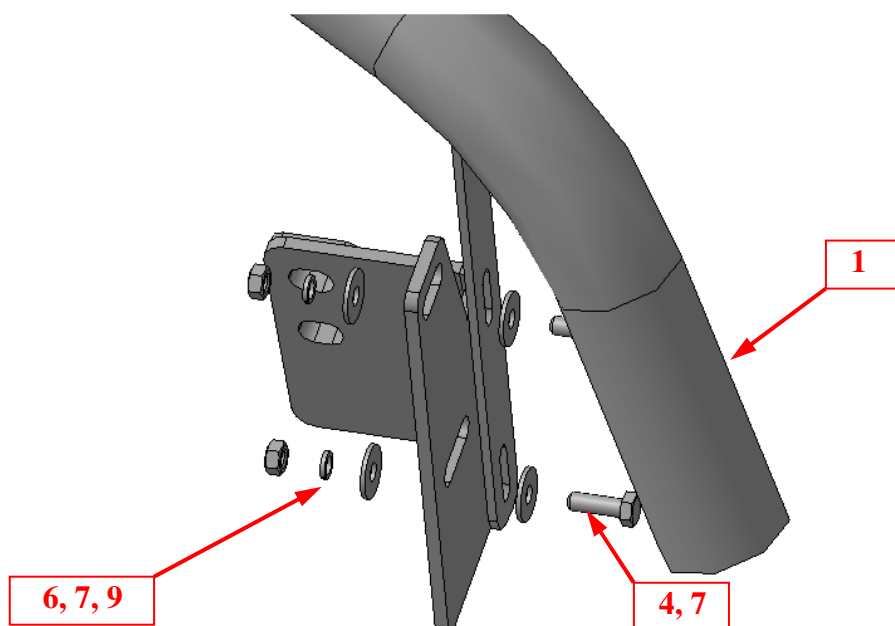


Шаг 1

Демонтировать буксирную проушину с левого лонжерона.

Установить на лонжероны (правый и левый) кронштейны поз.2, закрепить крепежом поз.5, 8 и 10

Инструмент: Головка 19 с воротком.



Шаг 2

Смонтировать защиту поз.1 на кронштейны поз.2, закрепить крепежом поз.4, 6, 7 и 9.

Инструмент: Головка 13 с воротком, ключ 13.

Шаг 3

Выровнять защиту, окончательно затянуть крепеж.

ВНИМАНИЕ! Не допускается контакт защиты с кузовом а/м !

Инструмент: Головка 13, 19 с воротком, ключ 13.