



---

# Инструкция по установке NL15751123

Toyota Land Cruiser Prado 150 2009-.  
Защита задняя, с нижней защитой, d 60  
из профильной трубы

---



Модель	Toyota LC150
Модельный год	2009
Код изделия	NL15751123
 Масса изделия	9,1 кг
 Время установки	30 мин.
Гарантия	3 года

# Комплектация

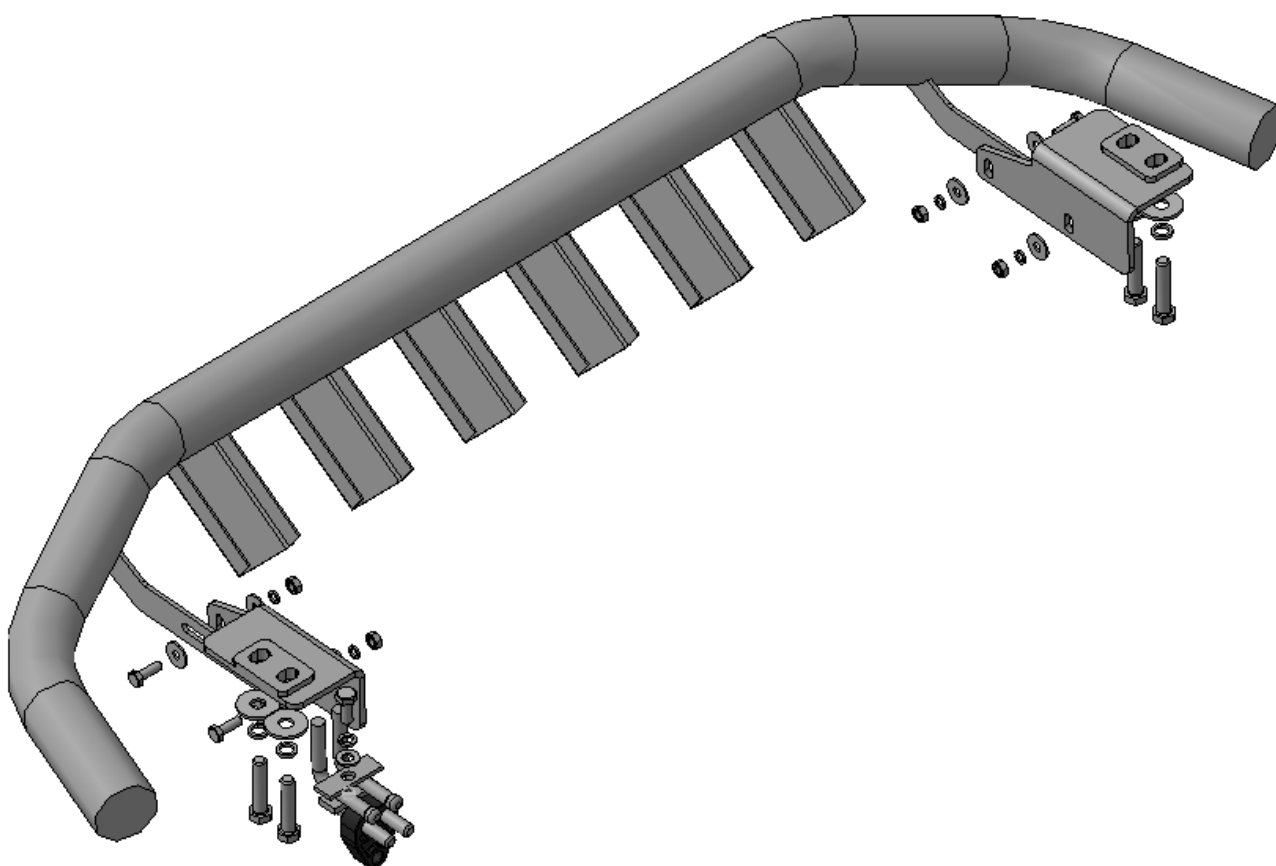
Для успешной установки аксессуара Вам понадобится:

1. Ключ рожковый 13, 17
2. Головки 13, 17, 19 с воротком

## Монтажный комплект:




## Крепеж:



# Установка

## Шаг 1

Демонтировать задний резиновый подвес глушителя со штатного кронштейна.

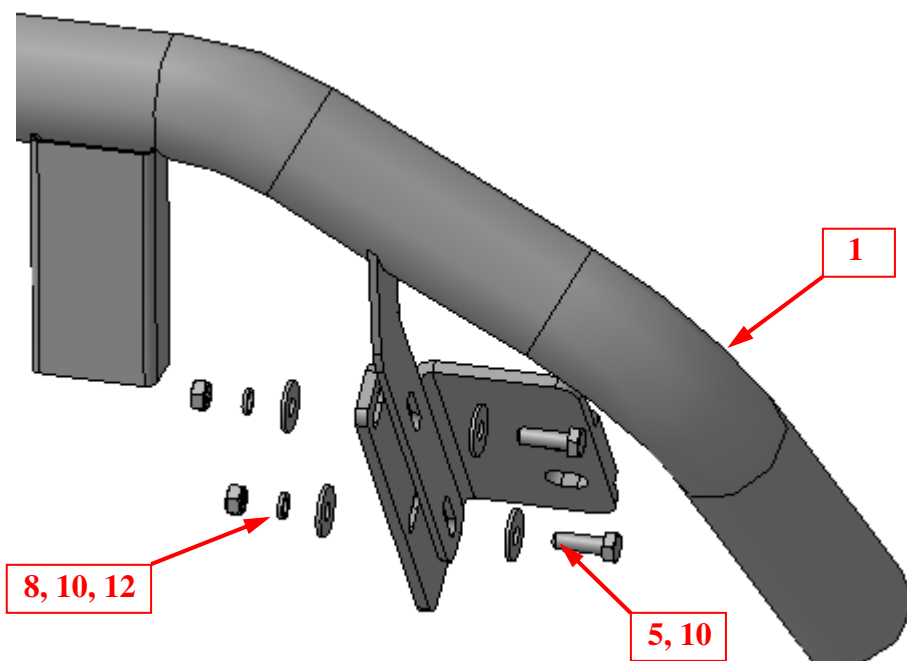


## Шаг 2

Демонтировать буксирную проушину с левого лонжерона.

Установить на лонжероны (правый и левый) кронштейны поз.2, закрепить крепежом поз.7, 11 и 14

*Инструмент: Головка 19 с воротком.*



## Шаг 3

Смонтировать защиту поз.1 на кронштейны поз.2, закрепить крепежом поз.5, 8, 10 и 12.

*Инструмент: Головка 13 с воротком, ключ 13.*

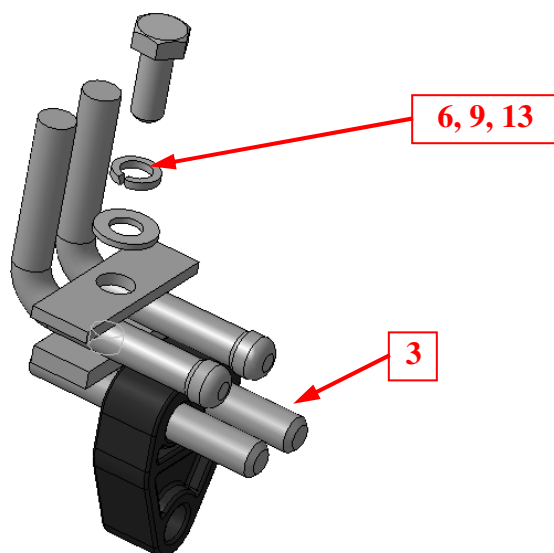
# Установка

## Шаг 4

Выровнять защиту, окончательно затянуть крепеж.

**ВНИМАНИЕ! Не допускается контакт защиты с кузовом а/м !**

*Инструмент: Головка 13, 19 с воротком, ключ 13.*



## Шаг 3

Установить на резиновый подвес глушителя кронштейн поз.3.

Закрепить кронштейн поз.3 на штатный кронштейн глушителя фиксатором поз.4 с крепежом поз.6, 9 и 13.

*Инструмент: Головка 17 с воротком.*