



Инструкция по установке ЗАЩИТА ЗАДНЯЯ HIGHLANDER 2013- УГОЛКИ D76, НЕРЖ. СТАЛЬ NLHR761971



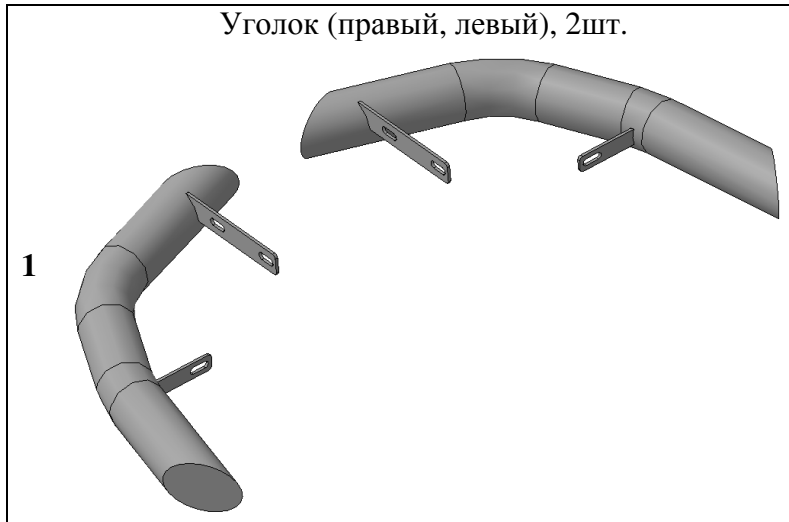
Модель	TOYOTA HIGHLANDER
Модельный год	2013-
Код изделия	NLHR761971
 Масса изделия нетто	9,5 кг
Масса изделия брутто	11,1 кг
 Тип упаковки	Картонная коробка
 Время установки	60 мин.
Гарантия	3 года

Комплектация

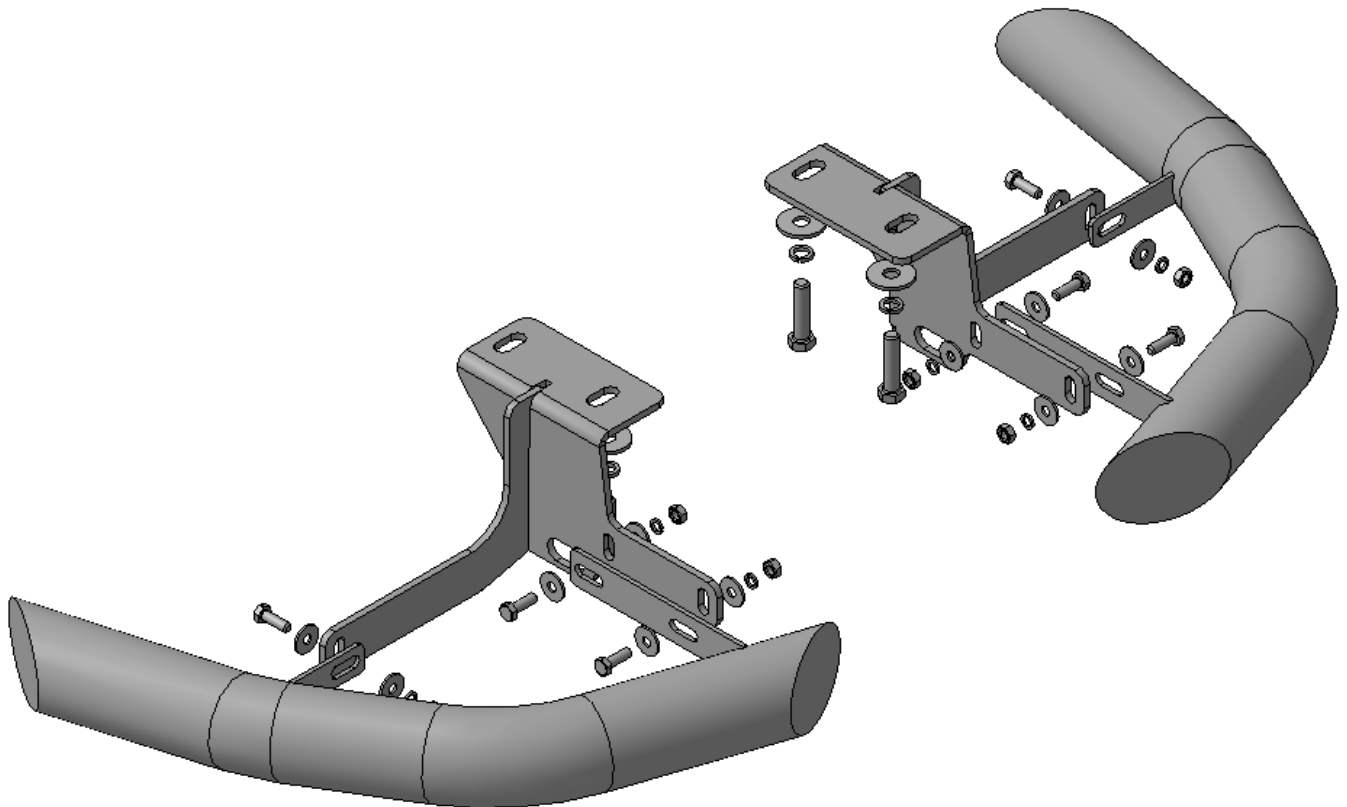
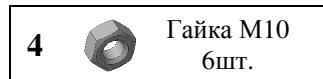
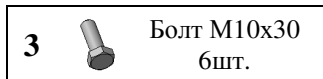
Для успешной установки аксессуара Вам понадобится:

1. Ключ рожковый 17
2. Головки 17, 19 с воротком

Монтажный комплект:



Крепеж:



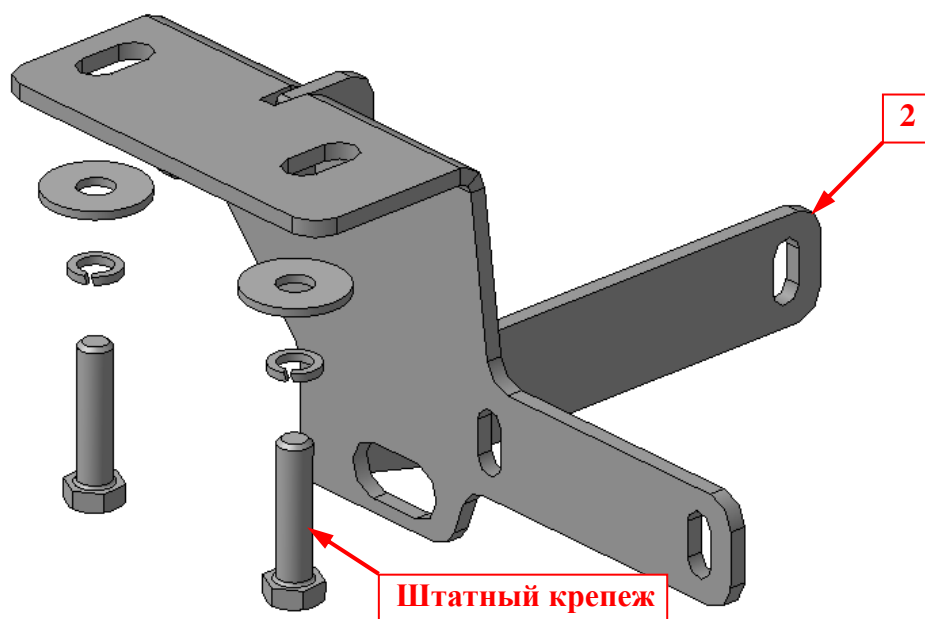
Установка



Шаг 1

Демонтировать буксирные проушины с лонжеронов.

Инструмент: Головка 19 с воротком.

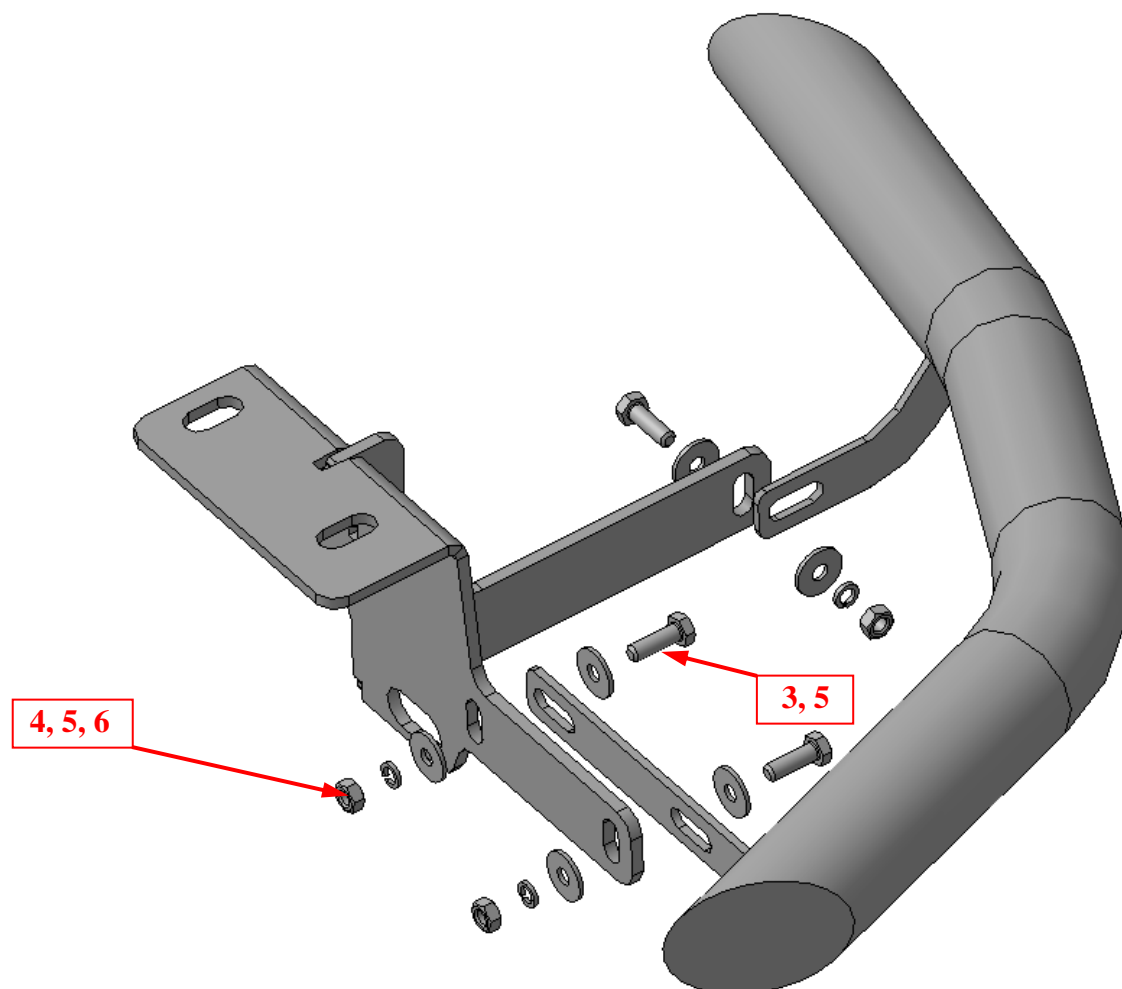


Шаг 2

Установить на отверстия «А» кронштейны поз.2 (справа и слева), закрепить штатным крепежом.

Инструмент: Головка 19 с воротком.

Установка



Шаг 3

Смонтировать уголки поз.1 на кронштейны поз.2, закрепить крепежом поз.3, 4, 5 и 6.

Инструмент: Головка 17 с воротком, ключ 17.

Шаг 4

Выровнять уголки, окончательно затянуть крепеж.

Момент затяжки:

M10- 43÷49 Нм

Штатные болты- согласно руководства по ремонту автомобиля.

Инструмент: Головка 17, 19 с воротком, ключ 17.