



---

**Инструкция по установке для  
RW3BN0K030  
ЗАЩИТА ЗАДНЯЯ "УГОЛКИ" HiLUX D76,  
НЕРЖ. СТАЛЬ, 2 ШТ.**

---




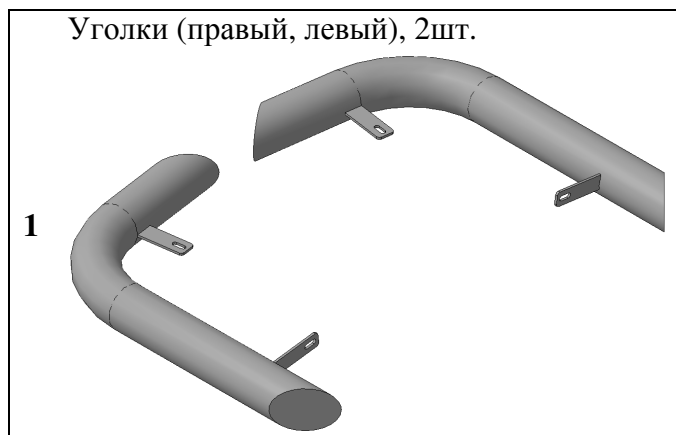
Модель	Toyota HiLux
Модельный год	2015-
Код изделия	RW3BN0K030
 Масса изделия	12,8 кг
 Время установки	40 мин.
Гарантия	3 года

# Комплектация

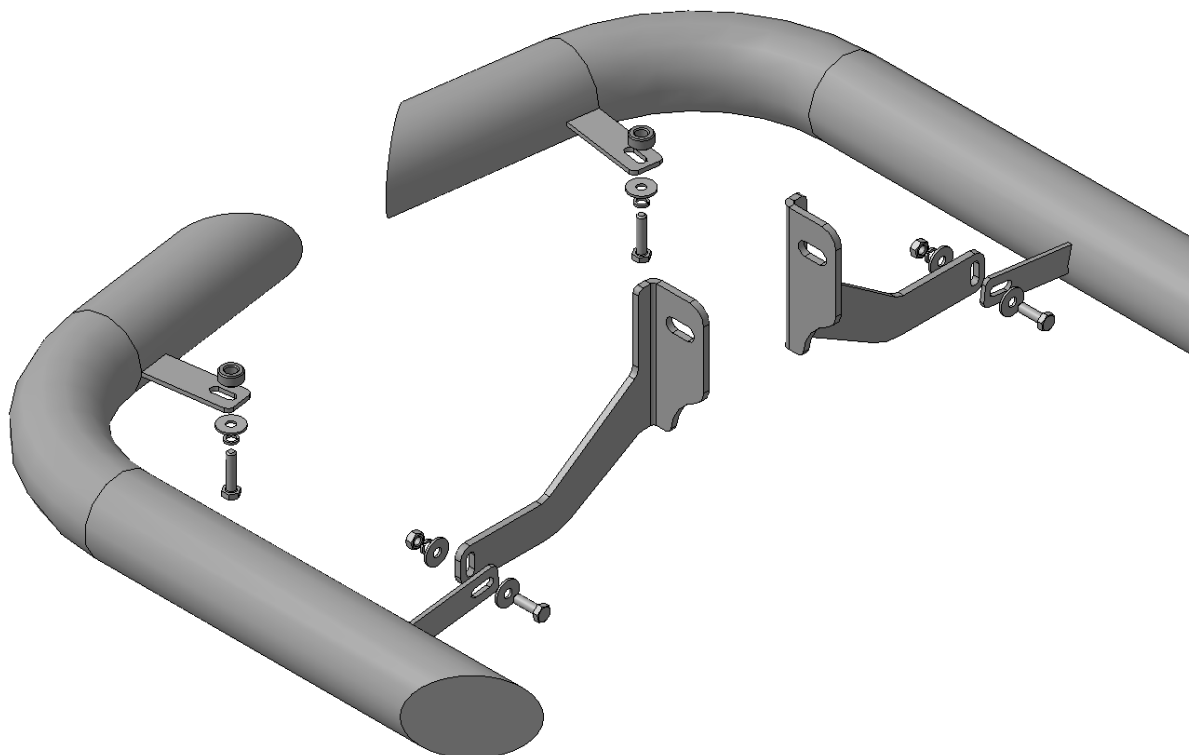
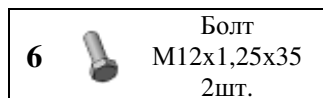
Для успешной установки аксессуара Вам понадобится:

1. Головки 13, 19 с воротком
2. Ключ рожковый 13

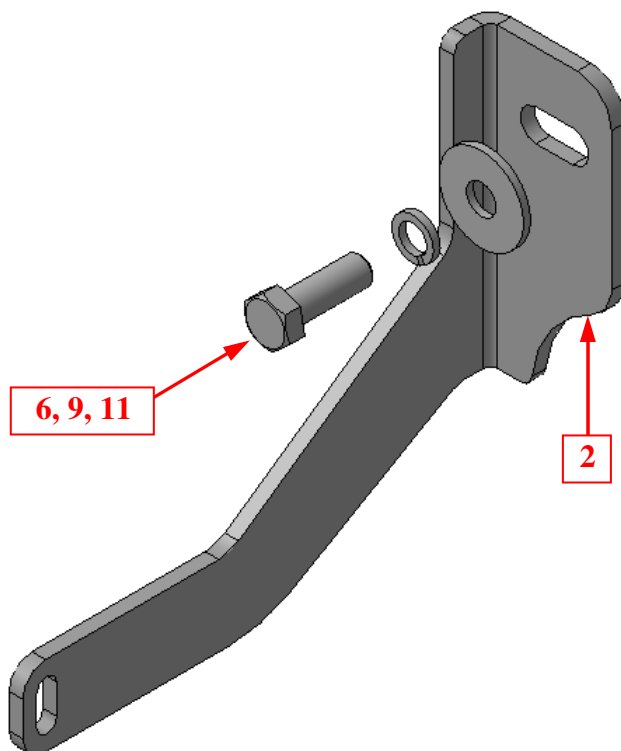

## Монтажный комплект:



## Крепеж:



# Установка



## Шаг 1

Установить кронштейны поз.2 (справа и слева) на резьбовые отверстия «А», закрепить крепежом поз.6, 9 и 11.

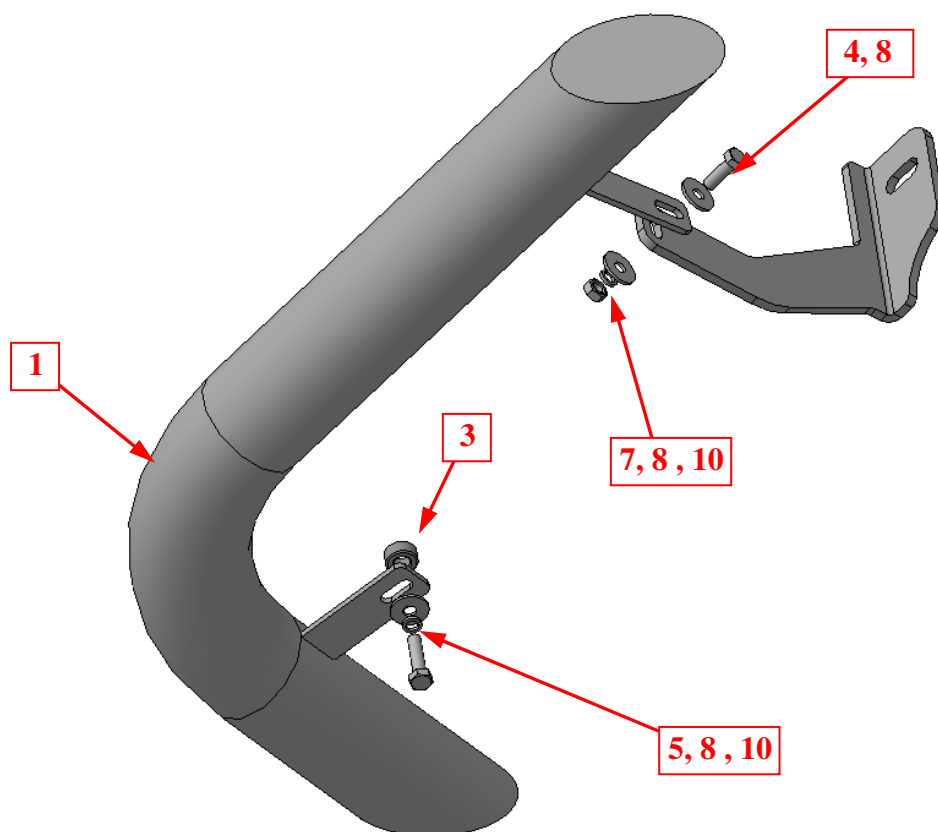
*Инструмент: Головка 19 с воротком.*

## Шаг 2

Вывернуть штатные болты «В»(справа и слева).

*Инструмент: Головка 13 с воротком.*

# Установка



## Шаг 3

Закрепить уголки к кронштейнам поз.2 крепежом поз.4, 5, 7, 8 и 10.

*Инструмент: Головка 13 с воротком, ключ 13.*

## Шаг 4

Выровнять уголки, окончательно затянуть крепеж.

Момент затяжки:

**M8- 20÷24 Нм**

**M12 - 78÷88 Нм.**

*Инструмент: Головка 13, 19 с воротком, ключ 13.*