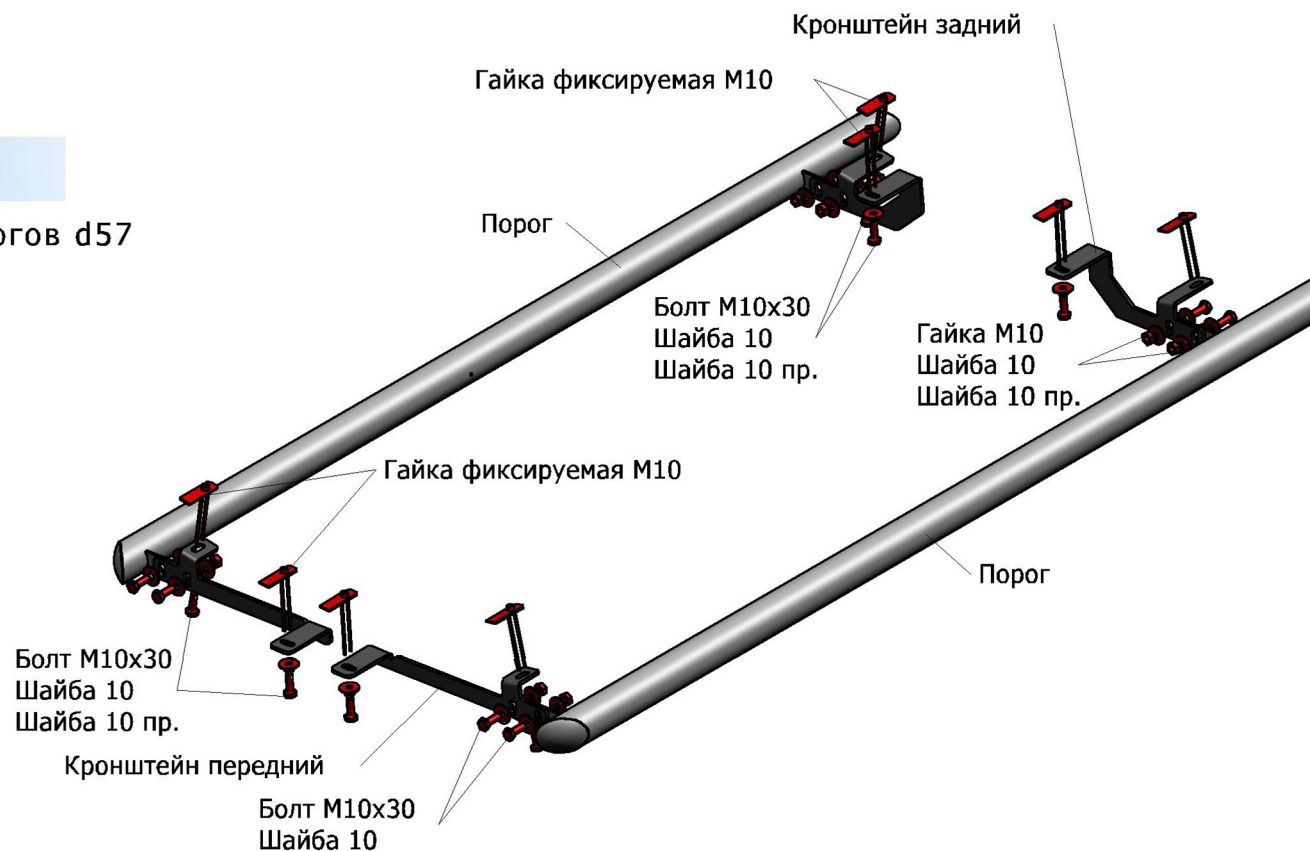


Hyundai Tucson

Артикул: R.2308.004 Защита порогов d57
Кузов: Все
Год выпуска: 2015
Объем двигателя: Все
Тип КПП: Все

СОСТАВ КРЕПЕЖА

1. Болт М10х30.....	16 Шт.
2. Шайба 10.....	24 Шт.
3. Шайба пружинная 10.....	16 Шт.
4. Гайка М10.....	8 Шт.
5. Гайка фиксируемая М10.....	8 Шт.
6. Кронштейн передний.....	2 Шт.
7. Кронштейн задний.....	2 Шт.



ИНСТРУКЦИЯ ПО УСТАНОВКЕ

1. Установить гайки фиксируемые М10 в отверстия днища передней части автомобиля (рис. 1).
2. Установить гайки фиксируемые М10 в отверстия днища задней части автомобиля (рис. 2).
3. Установить кронштейны на установленные гайки фиксируемые М10 при помощи болтов М10х30 (рис. 3, рис. 4).
4. Установить защиту порогов на кронштейны при помощи болтов М10х30 и гаек М10, отрегулировать положение.
5. Затянуть все резьбовые соединения. Не использовать пневмо-инструмент (М10-50Нм).



Рис.1




Рис.2



Рис.3



Рис.4



Рис.1




Рис.1.2



Рис.2



Рис.3




Рис.5