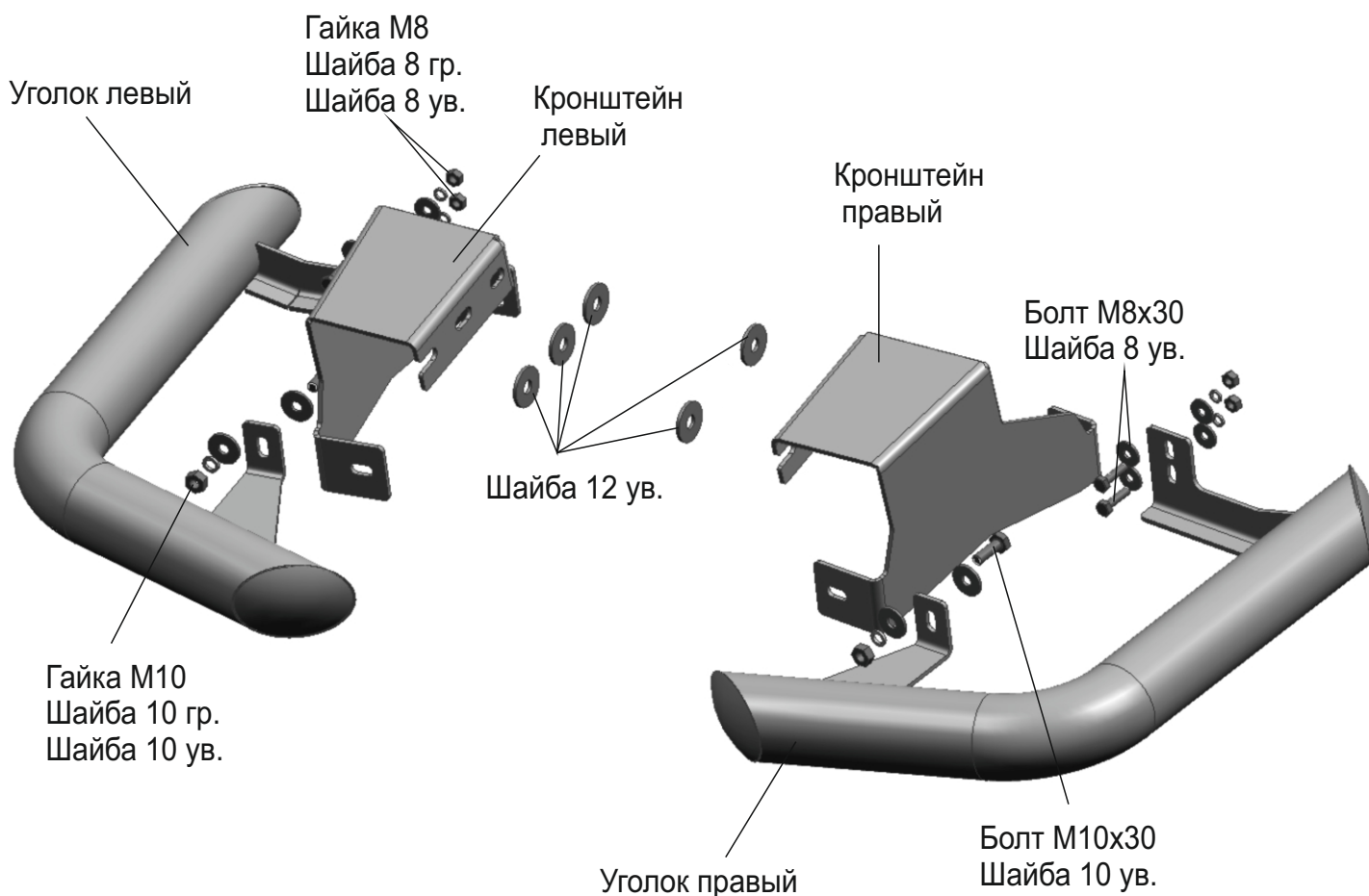


МАРКА	МОДЕЛЬ	ГОД ВЫПУСКА	ОБЪЕМ ДВИГАТЕЛЯ	ТИП КПП	ТИП ПРИВОДА
Mitsubishi	Pajero Sport	2021-	Все	Все	Полный



### Инструкция по установке:

1. Открутить штатные гайки крепления буксировочного крюка слева и буксировочной проушины справа. (Рис.1)
2. Установить кронштейны на штатные резьбовые шпильки и при использовании комплектных шайб 12ув. и штатных гаек закрепить кронштейны. (Рис. 2)
3. Установить защиту бампера на кронштейны при помощи болтов М10х30 и гаек М10 в задней части «А» и болтов М8х30 и гаек М8 в передней «Б», отрегулировать положение (Рис.3).
4. Затянуть все резьбовые соединения.

### Рекомендации по установке:

1. Не рекомендуется использование пневмоинструмента.
2. Не рекомендуется использование агрессивных химических средств при мойке.

	Длина	Ширина	Высота
Штатные габариты кузова :	4825 мм	1815 мм	1835 мм
Габариты кузова с установленной защитой бампера :	4825 мм	1815 мм	1835 мм

### Состав крепежа:

Наименование	Кол-во	Момент затяжки
Болт М8х30	4 шт	47.0 Нм
Болт М10х30	2 шт	47.0 Нм
Шайба 8 ув.	8 шт	
Шайба 10 ув.	4 шт	
Шайба 12 ув.	6 шт	
Гайка М8	4 шт	
Гайка М10	2 шт	
Кронштейн левый	1 шт	
Кронштейн правый	1 шт	

Производитель вправе вносить изменения в конструкцию защиты.

Техническая поддержка: [supp@rivalauto.com](mailto:supp@rivalauto.com)



МАРКА	МОДЕЛЬ	ГОД ВЫПУСКА	ОБЪЕМ ДВИГАТЕЛЯ	ТИП КПП	ТИП ПРИВОДА
Mitsubishi	Pajero Sport	2021-	Все	Все	Полный



Рис. 1




Рис. 2




Рис. 3



Рис. 4