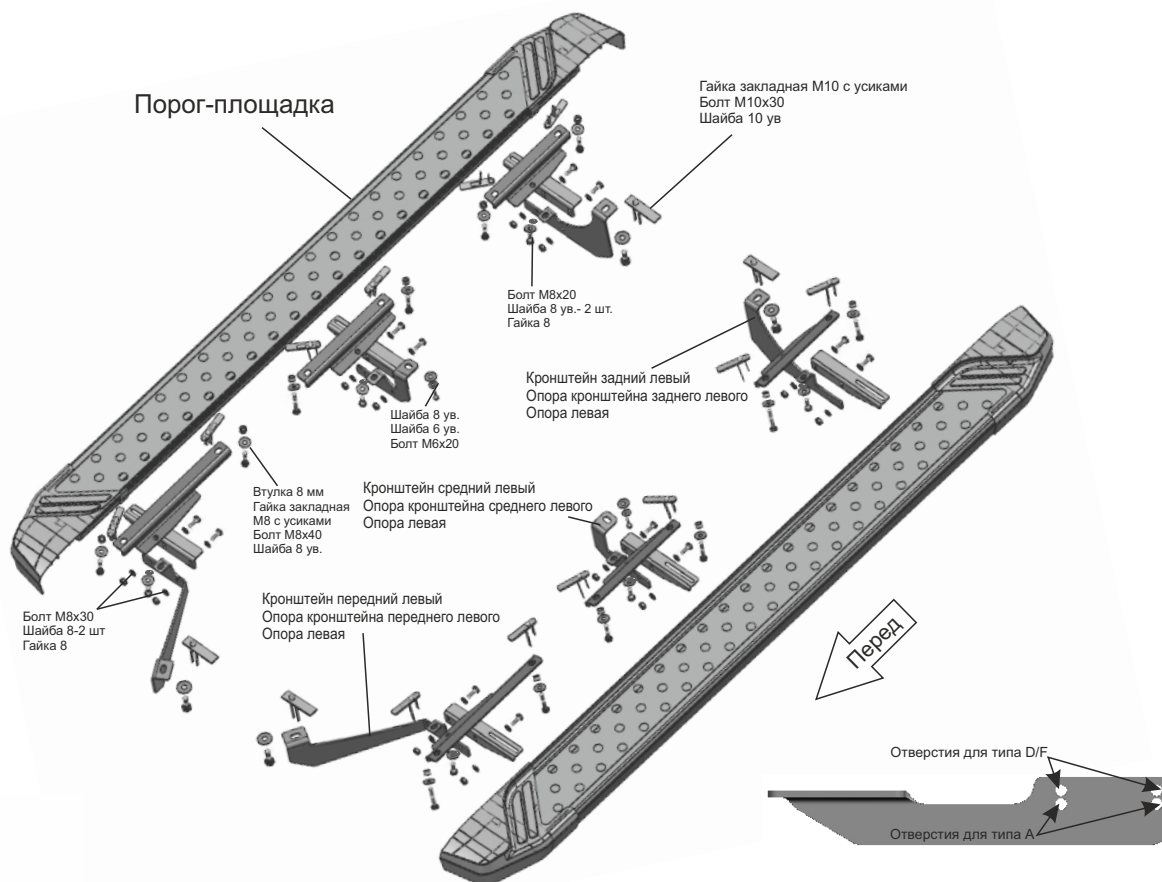


Марка	Модель	Год выпуска	Объем двигателя	Тип КПП	Тип привода	Рекомендуемая длина порог-площадки, мм
Changan	CS55+ (UNI-S)	2021-	1.5	Робот	Передний	1730
Changan	UNI-S	2024-	1.5	Робот	Передний	1730



Инструкция по установке:

1. Снять штатный пыльник.
2. Извлечь резиновые заглушки в позициях(A), над отверстиями установить гайки закладные M8 с усиками (Рис.2).
3. Установить гайки закладные M10 в отверстия (Б, В) (Рис. 2).
4. Закрепить опоры кронштейнов болтами M8x40 с шайбами 8 ув. через втулки 8мм в гайках закладных M8 с усиками (А) (Рис. 2,3).
5. Заднюю часть переднего кронштейна закрепить болтом M10x30 с шайбой 10 ув. в гайке закладной M10 (Б), переднюю часть закрепить в отверстии опоры переднего кронштейна болтом M8x20 с шайбами 8 ув. и гайкой 8 (Г) (Рис. 4,5).
6. Заднюю часть среднего кронштейна закрепить болтом M6x20 с шайбами 6 и 8 в штатном отверстии (Д), переднюю часть закрепить в отверстии опоры переднего кронштейна болтом M8x20 с шайбой 8 ув. и гайкой 8 (Е) (Рис. 4,6).
7. Заднюю часть заднего кронштейна закрепить болтом M10x30 с шайбой 10 ув. в гайке закладной M10 (Ж), переднюю часть закрепить в отверстии опоры переднего кронштейна болтом M8x20 с шайбой 8 ув. и гайкой 8 (З) (Рис. 4,7).
8. Скрепить между собой опоры порога и кронштейны болтами M8x20 с шайбами 8 и гайками M8 (Рис.1, Рис. 8).
9. Сделать вырезы в штатном пыльнике в местах крепления кронштейнов, установить штатный пыльник (Рис.8).
10. Установить порог-площадки.
11. Затянуть все резьбовые соединения.

Рекомендации по установке:

1. Не рекомендуется использование пневмоинструмента.
2. Не рекомендуется использование агрессивных химических средств при мойке.

Перед установкой изделия необходимо убедиться, что автомобиль, на который планируется установка, соответствует модельному ряду, указанному в настоящей инструкции. В случае затруднений с определением соответствия обращайтесь службу технической поддержки support@rivalauto.com. В случае наезда на препятствие необходимо убедиться в отсутствии повреждений и агрегатов автомобиля и пригодности дальнейшей эксплуатации порогов. При правильной установке пороги не должны касаться узлов и агрегатов автомобиля. Производитель вправе вносить изменения в конструкцию порогов.

Рис. 1

	Длина	Ширина	Высота
Штатные габариты кузова :	4 515 мм	1 865 мм	1 680 мм
Габариты кузова с установленными порогам :	4 515 мм	1 865 мм	1 680 мм

Состав крепежа:

Наименование	Кол-во	Момент затяжки
Болт M6x20	2 шт.	9.8 Нм
Болт M8x20	18 шт.	23.0 Нм
Болт M8x40	12 шт.	23.0 Нм
Болт M10x30	4 шт.	48.0 Нм
Втулка 8 мм	12 шт.	
Гайка закладная M8 с усиками	12 шт.	
Гайка закладная M10 с усиками	4 шт.	
Гайка 8	18 шт.	
Кронштейн передний правый	1 шт.	
Кронштейн передний левый	1 шт.	
Кронштейн средний правый	1 шт.	
Кронштейн средний левый	1 шт.	
Кронштейн задний правый	1 шт.	
Кронштейн задний левый	1 шт.	
Опора кронштейна переднего правого	1 шт.	
Опора кронштейна переднего левого	1 шт.	
Опора кронштейна среднего правого	1 шт.	
Опора кронштейна среднего левого	1 шт.	
Опора кронштейна заднего правого	1 шт.	
Опора кронштейна заднего левого	1 шт.	
Опора порога правая	3 шт.	
Опора порога левая	3 шт.	
Шайба 6 ув.	2 шт.	
Шайба 8	24 шт.	
Шайба 8 ув.	26 шт.	
Шайба 10 ув.	4 шт.	



Марка	Модель	Год выпуска	Объём двигателя	Тип КПП	Тип привода	Рекомендуемая длина порог-площадки, мм
Changan	CS55+ (UNI-S)	2021-	1.5	Робот	Передний	1730
Changan	UNI-S	2024-	1.5	Робот	Передний	1730




Рис. 2

Перед




Рис. 3




Рис. 4

Перед



Рис. 5




Рис. 6




Рис. 7

Перед установкой изделия необходимо убедиться, что автомобиль, на который планируется установка, соответствует модельному ряду, указанному в настоящей инструкции. В случае затруднений с определением соответствия обращайтесь службу технической поддержки supp@rivalauto.com. В случае наезда на препятствие необходимо убедиться в отсутствии повреждений и агрегатов автомобиля и пригодности дальнейшей эксплуатации порогов. При правильной установке пороги не должны касаться узлов и агрегатов автомобиля. Производитель вправе вносить изменения в конструкцию порогов.

Марка	Модель	Год выпуска	Объём двигателя	Тип КПП	Тип привода	Рекомендуемая длина порог-площадки, мм
Changan	CS55+ (UNI-S)	2021-	1.5	Робот	Передний	1730
Changan	UNI-S	2024-	1.5	Робот	Передний	1730



Рис. 8

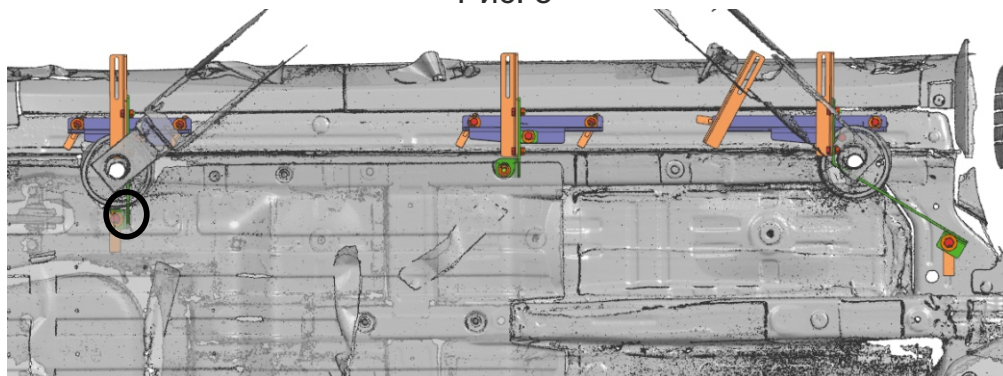


Рис. 9



Рис. 10